



Biloba BL 8010 SF zeď/sklo - objektový kyvný pant pro skleněné dveře šedá matná (CO 015)

SIMONSWERK

ID produktu: 29354

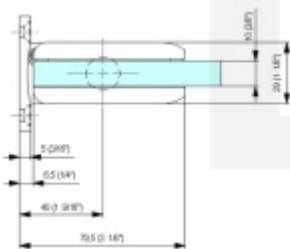
Pant pro kyvné skleněné dveře s vysokým zatížením. Vhodné pro objekty i rezidenční projekty. Bez zajištění otevřených dveří.

Testováno na 1 milion otevíracích cyklů.

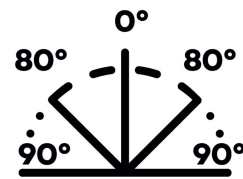
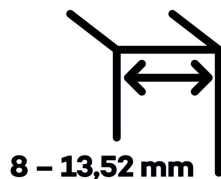
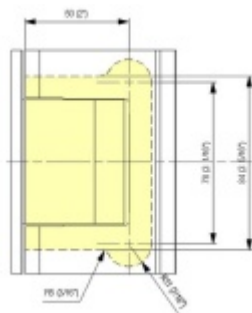
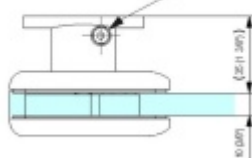
- Hydraulická mechanika
- Instalace zeď/sklo
- Nastavením rychlosti zavírání dveří
- Seřízení nulové pozice
- Automatické zavírání od + 80° a - 80°
- Nosnost 100 kg / 2 panty
- Vhodné pro tloušťku skla 8-13,52 mm
- Lze použít i pro jednokřídlé dveře
- Mnoho povrchových úprav na objednávku

Uvedená cena je za 1 kus.

| | |
|---------------------------------|--------------------------|
| EVK sítěk šedá (R010) (CO 002) | šedá, anodizovaná (R010) |
| šedá, eloxovaná (R010) (CO 002) | šedá, eloxovaná (R010) |
| šedá, eloxovaná (R010) (CO 002) | šedá, eloxovaná (R010) |
| šedá, eloxovaná (R010) (CO 002) | šedá, eloxovaná (R010) |
| šedá, eloxovaná (R010) (CO 002) | šedá, eloxovaná (R010) |
| šedá, eloxovaná (R010) (CO 002) | šedá, eloxovaná (R010) |
| šedá, eloxovaná (R010) (CO 002) | šedá, eloxovaná (R010) |
| šedá, eloxovaná (R010) (CO 002) | šedá, eloxovaná (R010) |
| šedá, eloxovaná (R010) (CO 002) | šedá, eloxovaná (R010) |
| šedá, eloxovaná (R010) (CO 002) | šedá, eloxovaná (R010) |



Valvola di regolazione velocità chiusura ante
Adjustment valve for the door's closing speed



-15°C
+40°C

Některé speciální povrchové úpravy CO 016/CO 017/CO 015/CO 088/CO 095 nemusí být ve výrobě skladem a je vyžadován minimální objednávkový počet pro realizaci. V případě objednávky speciálního povrchu budete

**kontaktováni naším obchodním oddělením a domluvíme
detaily.**

Vaše cena bez DPH

235,76 €

Vaše cena s DPH

285,26 €

Zobrazit produkt

