



Biloba BL 8011 SF zeď/sklo - objektový kyvný pant pro skleněné dveře Leštěný chrom (CO 014)

SIMONSWERK

ID produktu: 29470


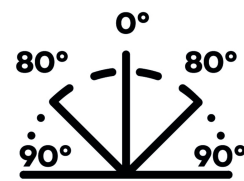
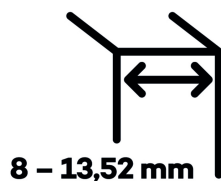
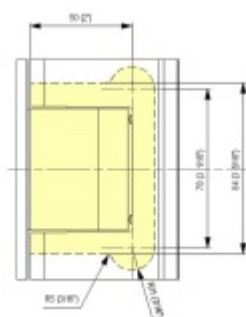
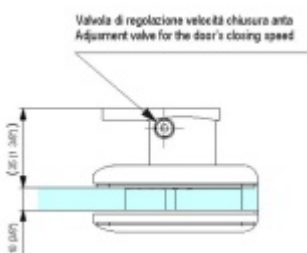
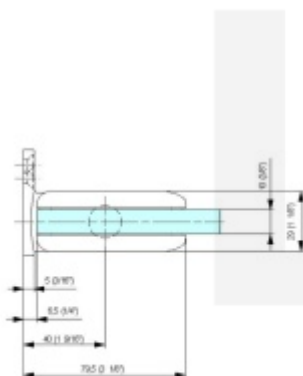
Pant pro kyvné skleněné dveře s vysokým zatížením. Vhodné pro objekty i rezidenční projekty. Bez zajištění otevřených dveří.

Testováno na 1 milion otevíracích cyklů.

- Hydraulická mechanika
- Instalace zeď/sklo
- Nastavením rychlosti zavírání dveří
- Seřízení nulové pozice
- Automatické zavírání od + 80° a - 80°
- Nosnost 100 kg / 2 panty
- Vhodné pro tloušťku skla 8-13,52 mm
- Lze použít i pro jednokřídlé dveře
- Mnoho povrchových úprav na objednávku

Uvedená cena je za 1 kus.

| | |
|------------------------------|------------------------------|
| STI Silver Satin (chrom) 014 | Black (černá) 016 |
| Black (černá) 016 | Gold (zlatá) 017 |
| Gold (zlatá) 017 | White (bílá) 018 |
| White (bílá) 018 | Dark Grey (tmavě šedá) 019 |
| Dark Grey (tmavě šedá) 019 | Light Grey (světle šedá) 020 |
| Light Grey (světle šedá) 020 | Dark Grey (tmavě šedá) 021 |
| Dark Grey (tmavě šedá) 021 | Light Grey (světle šedá) 022 |
| Light Grey (světle šedá) 022 | Dark Grey (tmavě šedá) 023 |
| Dark Grey (tmavě šedá) 023 | Light Grey (světle šedá) 024 |
| Light Grey (světle šedá) 024 | Dark Grey (tmavě šedá) 025 |
| Dark Grey (tmavě šedá) 025 | Light Grey (světle šedá) 026 |
| Light Grey (světle šedá) 026 | Dark Grey (tmavě šedá) 027 |
| Dark Grey (tmavě šedá) 027 | Light Grey (světle šedá) 028 |
| Light Grey (světle šedá) 028 | Dark Grey (tmavě šedá) 029 |
| Dark Grey (tmavě šedá) 029 | Light Grey (světle šedá) 030 |
| Light Grey (světle šedá) 030 | Dark Grey (tmavě šedá) 031 |
| Dark Grey (tmavě šedá) 031 | Light Grey (světle šedá) 032 |
| Light Grey (světle šedá) 032 | Dark Grey (tmavě šedá) 033 |
| Dark Grey (tmavě šedá) 033 | Light Grey (světle šedá) 034 |
| Light Grey (světle šedá) 034 | Dark Grey (tmavě šedá) 035 |
| Dark Grey (tmavě šedá) 035 | Light Grey (světle šedá) 036 |
| Light Grey (světle šedá) 036 | Dark Grey (tmavě šedá) 037 |
| Dark Grey (tmavě šedá) 037 | Light Grey (světle šedá) 038 |
| Light Grey (světle šedá) 038 | Dark Grey (tmavě šedá) 039 |
| Dark Grey (tmavě šedá) 039 | Light Grey (světle šedá) 040 |
| Light Grey (světle šedá) 040 | Dark Grey (tmavě šedá) 041 |
| Dark Grey (tmavě šedá) 041 | Light Grey (světle šedá) 042 |
| Light Grey (světle šedá) 042 | Dark Grey (tmavě šedá) 043 |
| Dark Grey (tmavě šedá) 043 | Light Grey (světle šedá) 044 |
| Light Grey (světle šedá) 044 | Dark Grey (tmavě šedá) 045 |
| Dark Grey (tmavě šedá) 045 | Light Grey (světle šedá) 046 |
| Light Grey (světle šedá) 046 | Dark Grey (tmavě šedá) 047 |
| Dark Grey (tmavě šedá) 047 | Light Grey (světle šedá) 048 |
| Light Grey (světle šedá) 048 | Dark Grey (tmavě šedá) 049 |
| Dark Grey (tmavě šedá) 049 | Light Grey (světle šedá) 050 |



Některé speciální povrchové úpravy CO 016/CO 017/CO 015/CO 088/CO 095 nemusí být ve výrobě skladem a je vyžadován minimální objednávkový počet pro realizaci. V případě objednávky speciálního povrchu budete

**kontaktováni naším obchodním oddělením a domluvíme
detaily.**

Vaše cena bez DPH

5 723 Kč

Vaše cena s DPH

6 924,83 Kč

Zobrazit produkt

