

Biloba BL 8060 BT zeď/sklo -pant pro skleněné saunové dveře Černá RAL 9005 matt (CO 062)

SIMONSWERK

ID produktu: 29898

Pant s integrovanou funkcí samozavírače skleněné dveře s vysokým zatížením. Vhodné pro objekty i rezidenční projekty. Konstrukce pantu umožňuje použití pantu i pro skleněné dveře do sauny.

Testováno na 1 milion otevíracích cyklů.

- pro použití s kombinací stěna-sklo
- hydraulická mechanika
- s odsazeným upevňovacím křídlem
- s nastavením rychlosti zavírání
- pro použití ve vlhkém prostředí a při vysokých teplotách
- o-kroužky hydraulického okruhu jsou vyrobeny z Vitonu
- čep je vyroben z nerezové oceli AISI 420
- doraz v úhlu + 90°
- automatické zavírání od + 80°

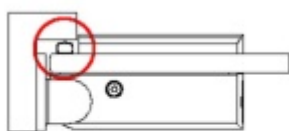
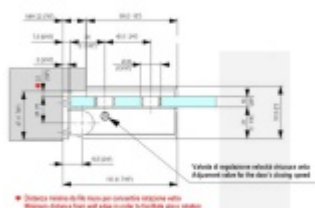
Uvedená cena je za 1 kus.

Násilné otevření pod úhlem větším než 95° by mohlo vést k uvolnění dveří. Doporučujeme instalovat zarážku dveří.

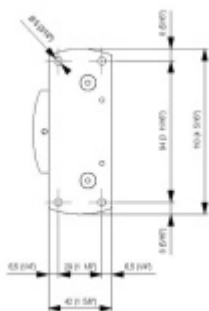
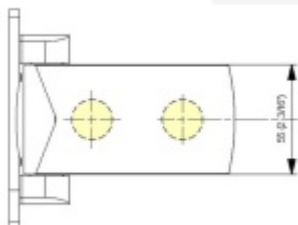
Doporučená a garantovaná povrchová úprava pro použití ve sprchových koutech, saunách a tureckých lázních je CO 002 (hluboká oxidace 20 mikronů).


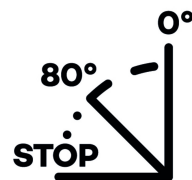
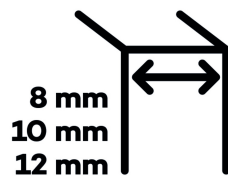
V případě použití těsnění zvažte jeho celkový rozměr.

• EFB Office Dekor (chrom) 001 (RAL 9005)	• černá, matná (RAL 9005)
• šedá (RAL 7035)	• polkruhová (CO 062)
• matná žlutá, antistatická (RAL 1018)	• žlutá (RAL 1018)
• šedá (RAL 7035)	• matná (RAL 9005)
• matná žlutá, antistatická (RAL 1018)	• matná (RAL 9005)
• matná žlutá, antistatická (RAL 1018)	• matná (RAL 9005)



**In caso di utilizzo guarnizione, considerarne l'ingombro.
In case of gasket's usage, consider its overall dimension.**





Některé speciální povrchové úpravy CO 016/CO 017/CO 015/CO 088/CO 095 nemusí být ve výrobě skladem a je vyžadován minimální objednávací počet pro realizaci. V případě objednávky speciálního povrchu budete kontaktováni naším obchodním oddělením a domluvíme detaily.

Vaše cena bez DPH

260,65 €

Vaše cena s DPH

315,39 €

Zobrazit produkt