

Klín pro sklo do profilu SABCO, oboustranná montáž, stavitelný



We Build the Invisible

Univerzální distanční klín pro fixaci skla do kotvících profilů SABCO. Klíny SABCO byly vyvinuty tak, aby zvýšily odolnost a pevnost systému a zároveň umožnily rychle a bezchybně instalovat sklo.

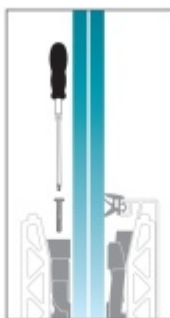
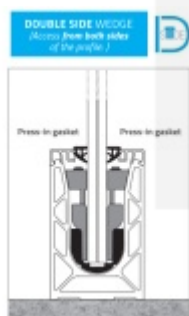

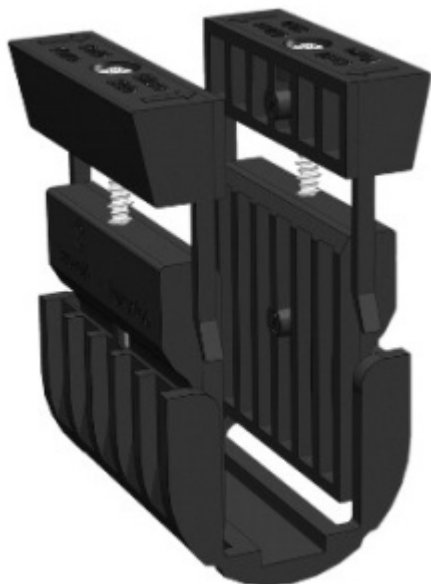
Fixace skla pomocí vrtů - jednoduchá instalace i demontáž skla bez nutnosti dodatečného podkládání.

Možnost seřízení skla v rozmezí +/- 15 mm

Oboustranná fixace "Two Side"- nutný přístup z obou stran skla.

Vhodné pro tloušťku skla 11,7 - 25,9 mm

Materiál: ABS



11,7 - 13,3 mm

[Klín pro sklo do profilu SABCO, oboustranná montáž, stavitelný](#)
[11,7 - 13,3 mm](#)

DETAIL

Termín bude prověřen u dodavatele **0 Kč bez DPH**
0 Kč s DPH

12,4 - 13,2 mm

[Klín pro sklo do profilu SABCO, oboustranná montáž, stavitelný](#)
[12,4 - 13,2 mm](#)

DETAIL

Termín bude prověřen u dodavatele **0 Kč bez DPH**
0 Kč s DPH

14,5 - 15,5 mm

[Klín pro sklo do profilu SABCO, oboustranná montáž, stavitelný](#)
[14,5 - 15,5 mm](#)

DETAIL

Termín bude prověřen u dodavatele **0 Kč bez DPH**
0 Kč s DPH

16,2 - 18,2 mm

[Klín pro sklo do profilu SABCO, oboustranná montáž, stavitelný](#)
[16,2 - 18,2 mm](#)

DETAIL

Termín bude prověřen u dodavatele **0 Kč bez DPH**
0 Kč s DPH

18 - 20,3 mm

[Klín pro sklo do profilu SABCO, oboustranná montáž, stavitelný](#)
[18 - 20,3 mm](#)

DETAIL

Termín bude prověřen u dodavatele **0 Kč bez DPH**
0 Kč s DPH

20,4 - 22,2 mm

[Klín pro sklo do profilu SABCO, oboustranná montáž, stavitelný](#)
[20,4 - 22,2 mm](#)

DETAIL

Termín bude prověřen u dodavatele **0 Kč bez DPH**
0 Kč s DPH

24,2 - 25,9 mm

[Klín pro sklo do profilu SABCO, oboustranná montáž, stavitelný](#)
[24,2 - 25,9 mm](#)

DETAIL

Termín bude prověřen u dodavatele **0 Kč bez DPH**
0 Kč s DPH

30,9 - 32 mm

[Klín pro sklo do profilu SABCO, oboustranná montáž, stavitelný](#)
[30,9 - 32 mm](#)

DETAIL

Termín bude prověřen u dodavatele **0 Kč bez DPH**
0 Kč s DPH