

## Biloba BL 8910 zed'/sklo - objektový kyvný pant pro skleněné dveře

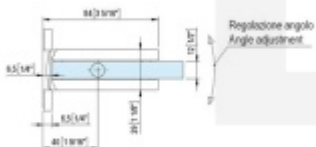
**SIMONSWERK**

Pant pro kyvné skleněné dveře s vysokým zatížením. Vhodné pro objekty i rezidenční projekty.

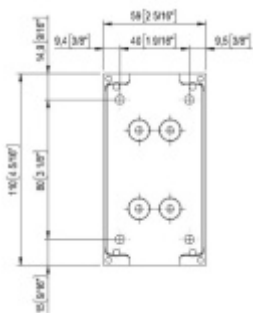

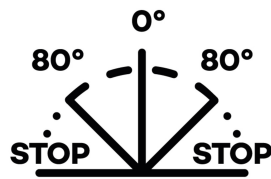
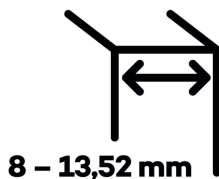
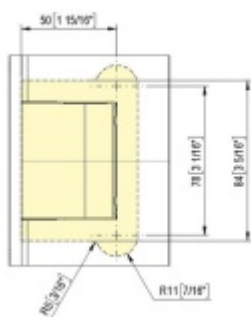
Testováno na 1 milion otevíracích cyklů.

- Hydraulická mechanika
- Instalace zed'/sklo
- Možnost seřízení nulové pozice
- Nastavením rychlosti zavírání dveří
- Přidržení otevření v úhlu + 90° a - 90°
- Automatické zavírání od + 80° a - 80°
- Nosnost 100 kg / 2 panty
- Vhodné pro tloušťku skla 8-13,52 mm
- Lze použít i pro jednokřídlé dveře
- Mnoho povrchových úprav na objednávku

Uvedená cena je za 1 kus.



Valvola di regolazione velocità chiusura ante  
Adjustment valve for the door's closing speed



Některé speciální povrchové úpravy CO 016/CO 017/CO 015/CO 088/CO 095 nemusí být ve výrobě skladem a je vyžadován minimální objednávací počet pro realizaci. V případě objednávky speciálního povrchu budete kontaktováni naším obchodním oddělením a domluvíme detaily.

## Nerez vzhled PVD (CO 013)

[Biloba BL 8910 zed'/sklo - objektový kyvný pant pro skleněné dveře](#)

[Nerez vzhled PVD \(CO 013\)](#)

DETAIL

Termín bude prověřen u  
dodavatele

**6 255 Kč bez DPH**  
7 568,55 Kč s DPH

## Černá RAL 9005 matt (CO 062)

[Biloba BL 8910 zed'/sklo - objektový kyvný pant pro skleněné dveře](#)

[Černá RAL 9005 matt \(CO 062\)](#)

DETAIL

Termín bude prověřen u  
dodavatele

**5 990 Kč bez DPH**  
7 247,9 Kč s DPH

